

lumi

programa de acessibilidade
para condições invisíveis

CHECK-LIST NO AERO

ponha um  no que fizer



SALVADOR BAHIA
AIRPORT

POWERED BY **VINCI** 
AIRPORTS



PASSO - 01

Viajar de avião é uma nova aventura. Aqui, você vai conhecer cada etapa, da chegada ao aeroporto até o desembarque, para se sentir seguro e tranquilo durante toda a viagem.



Portões - Gates | 01 - 17



Saída - Restituição de Bagagem
Exit - Luggage Claim



PASSO - 02



Os aeroportos podem ser lugares movimentados e cheios de estímulos.

Para me sentir mais seguro e tranquilo, é importante permanecer sempre próximo da minha família ou responsável.



check-in



PASSO - 03

A primeira coisa que faço no aeroporto é ir ao balcão de check-in da companhia aérea, onde pode haver fila.

Apresento meu documento (identidade ou passaporte) e recebo meu cartão de embarque, exceto se meu responsável já tiver feito o check-in online.




PASSO - 04

Se eu tiver bagagem para despachar, devo entregá-la no balcão de check-in da companhia aérea.

A equipe coloca a mala em uma esteira rolante, que a leva até o avião. Depois do voo, encontro minha mala nas esteiras de restituição de bagagem, ao chegar ao aeroporto de destino.

embarque toda
departure all go



PASSO - 05

O próximo passo é apresentar o cartão de embarque e para acessar a área de segurança.

Talvez eu tenha que esperar numa fila de prioridade, mas ela anda rápido.

Lá, meus itens passam por um raio-X e eu sigo as orientações da equipe para passar com tranquilidade.



PASSO - 06

Quando chegar à frente da fila, devo ouvir as orientações do agente de segurança. Preciso colocar objetos como mochila, casaco e eletrônicos em uma caixa que passará pela máquina de raio-X, e receberei tudo de volta do outro lado. É importante seguir as sinalizações e instruções.



PASSO - 08

Devo sempre obedecer ao agente de segurança. Podem me pedir para ficar parado enquanto usam o detector de metais para examinar meu corpo.

Fique tranquilo. Esse é um procedimento que todas as pessoas passam.






PASSO - 09

O agente de segurança também pode revistar minha bolsa. Não posso levar objetos proibidos, como líquidos acima do limite permitido, objetos pontiagudos (tesouras, canivetes) ou itens perigosos.

Depois que o agente de segurança terminar, posso pegar minha bolsa novamente.



PASSO - 10

Depois de verificar em qual portão será o embarque do nosso voo, minha família e eu podemos consultar o painel de informações para encontrar o número do portão ou pedir ajuda a um funcionário, se tivermos dúvidas.

Quando soubermos o portão, seguiremos as placas até chegar lá.



PASSO - 11

Quando chegarmos ao portão, talvez eu precise esperar.

Há muitas coisas que posso fazer enquanto espero. Posso usar o Wi-Fi gratuito do aeroporto, ler um livro, comer um lanche ou jogar um jogo.



PASSO - 12

A equipe da companhia aérea fará um anúncio quando for a hora de embarcar.

É importante prestar atenção aos avisos pelo som ou pelos painéis.

Minha família ou responsável também vai me avisar quando for a nossa vez.

Quando chegar a hora seguimos juntos para o portão de embarque.





PASSO - 13

Talvez eu precise esperar na fila até chegar a minha vez para embarcar no avião.


Quando chegar a minha vez, minha família ou responsável entregará nossos cartões de embarque e documento de identificação ao agente de portão.



PASSO - 14

Em seguida, caminharemos por um túnel especial que nos levará até o avião, esta é a ponte de embarque.

Ao chegarmos ao avião, talvez precisemos esperar enquanto outros passageiros se sentam e encontram seus assentos.



PASSO - 15

Quando entramos no avião, a primeira coisa que precisamos fazer é encontrar nosso assento.

Podemos optar por colocar algumas coisas nos compartimentos superiores ou debaixo do assento à nossa frente.



PASSO - 16

Quando eu me sentar no meu assento,
colocarei meu cinto de segurança.

Precisarei esperar que todos encontrem
seus assentos.



PASSO - 17

Em seguida, a tripulação do avião fará anúncios.

Devo sentar-me em silêncio e ouvir com atenção.

A tripulação me avisará quando for a hora do avião decolar.




PASSO - 18

Quando o avião estiver decolando, haverá muitos ruídos altos e o avião pode tremer um pouco.



PASSO - 19



Durante o voo, tenho muitas opções de coisas que posso fazer em silêncio ou em voz baixa.

Posso ouvir música, jogar um jogo, assistir a um filme ou ler um livro na minha poltrona. Posso pedir sugestões de atividades para minha família ou responsável.




PASSO - 20

Se eu precisar ir ao banheiro enquanto estiver no avião, pedirei à minha família ou responsável que vá comigo.

Os banheiros no avião são muito pequenos.

O vaso sanitário também faz um barulho alto quando eu dou descarga. Tudo bem.



A tripulação do avião nos avisará quando for hora de pousar.

Quando o avião aterrissa na pista, às vezes ele faz tum, tum, tum, mas tudo bem porque estou usando meu cinto de segurança.




PASSO - 22

Após o pouso do avião, preciso ouvir atentamente a equipe de bordo.

Vou permanecer sentado na minha poltrona com o cinto de segurança afivelado até que a equipe diga que posso me levantar.



PASSO - 23



Devo esperar minha vez para desembarcar do avião e pegar minhas coisas dos compartimentos superiores.



PASSO - 24


Devo ficar perto da minha família ou responsável enquanto caminhamos até a área de retirada de bagagens para pegar nossa bagagem.



PASSO - 25



É importante que eu aguarde pacientemente pela minha bagagem na esteira de restituição e fique perto da minha família ou dos meus responsáveis.



Voar foi uma experiência super diferente!
Agora sei o que fazer da próxima vez!

lumi

Este check-list pertence a:

Estou voando para: